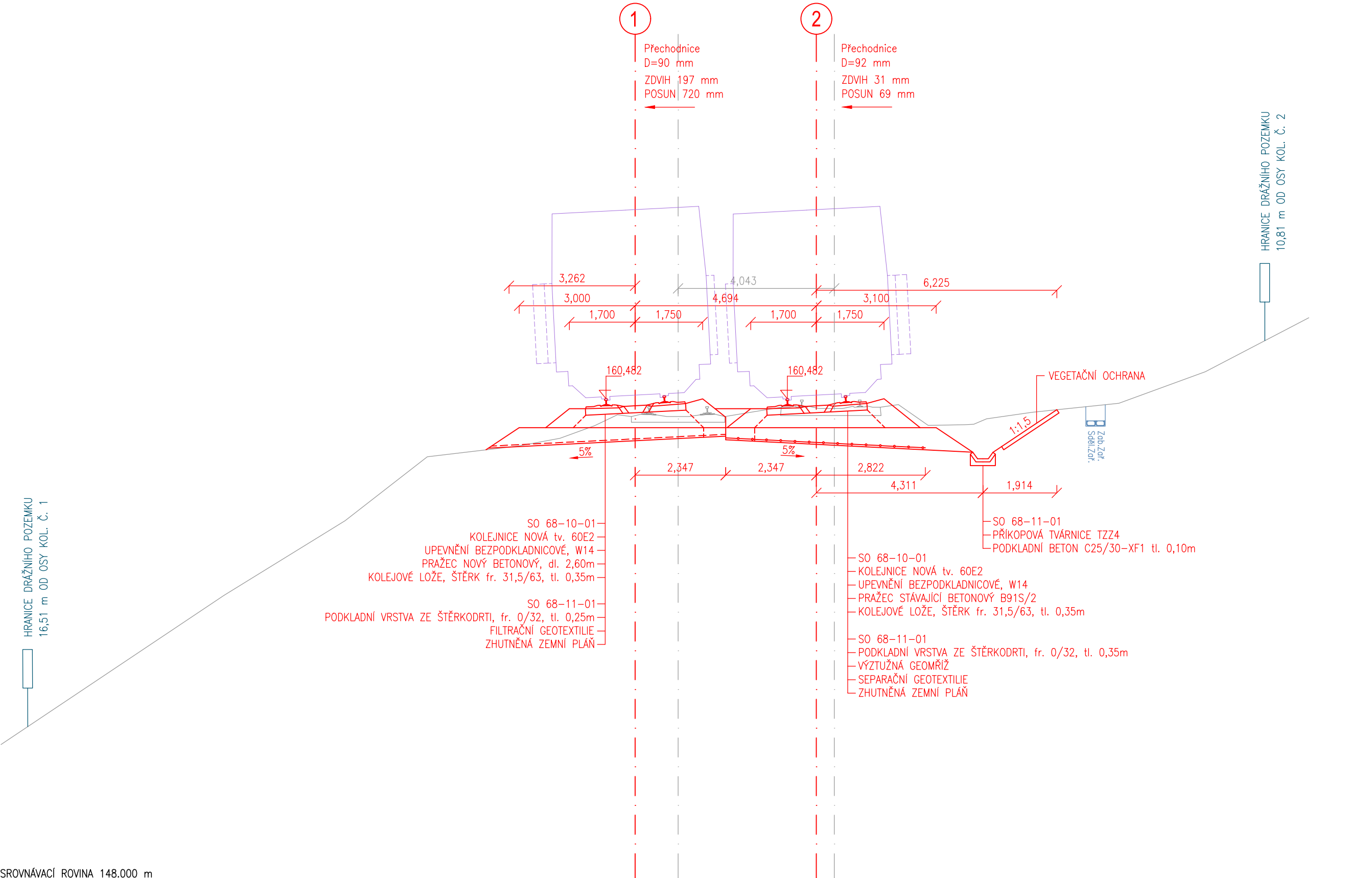


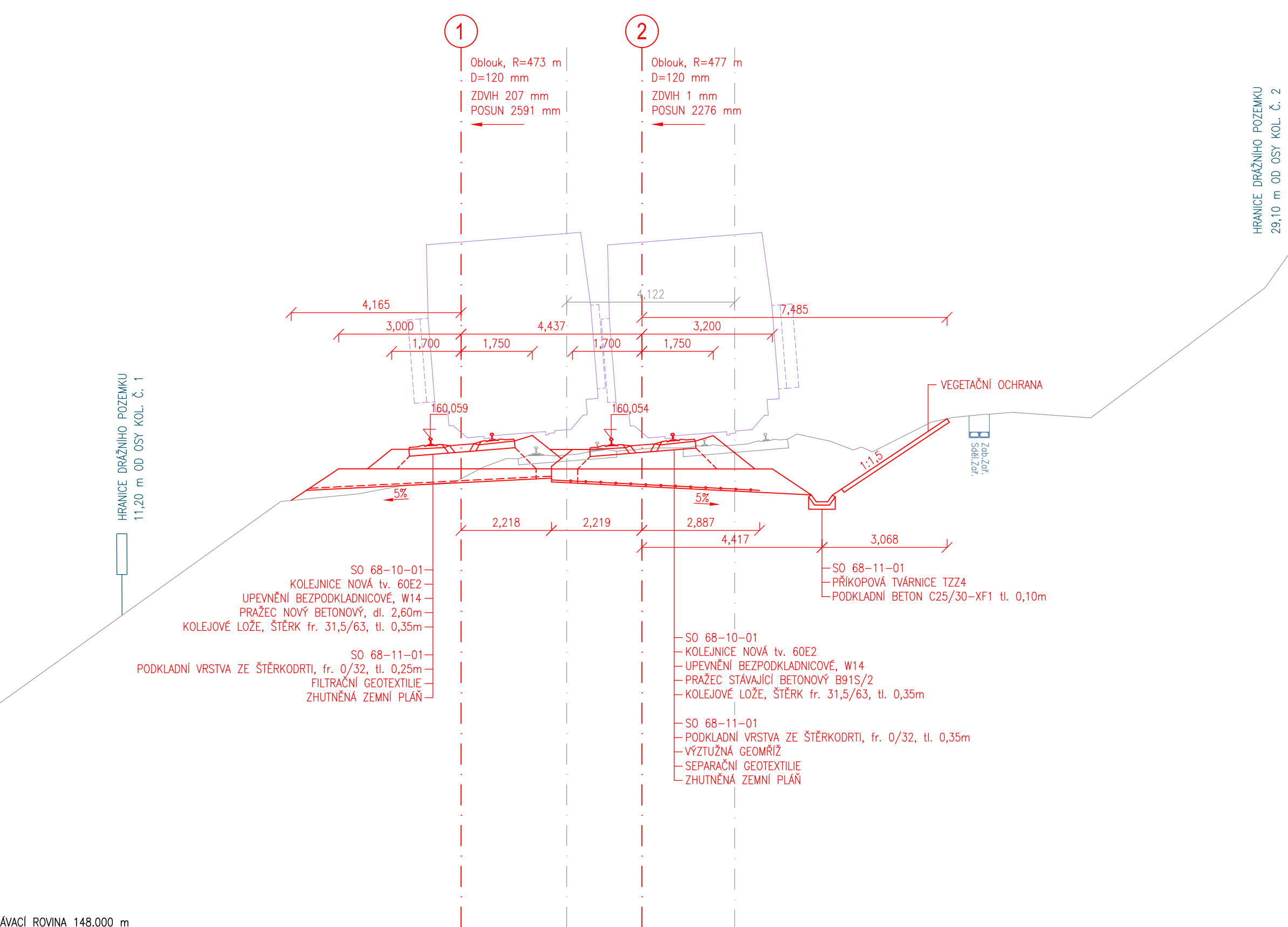
PŘÍČNÉ ŘEZY km 423,900 - km 424,500
MĚŘITKO 1 : 100

PŘÍČNÝ ŘEZ v km 423,900



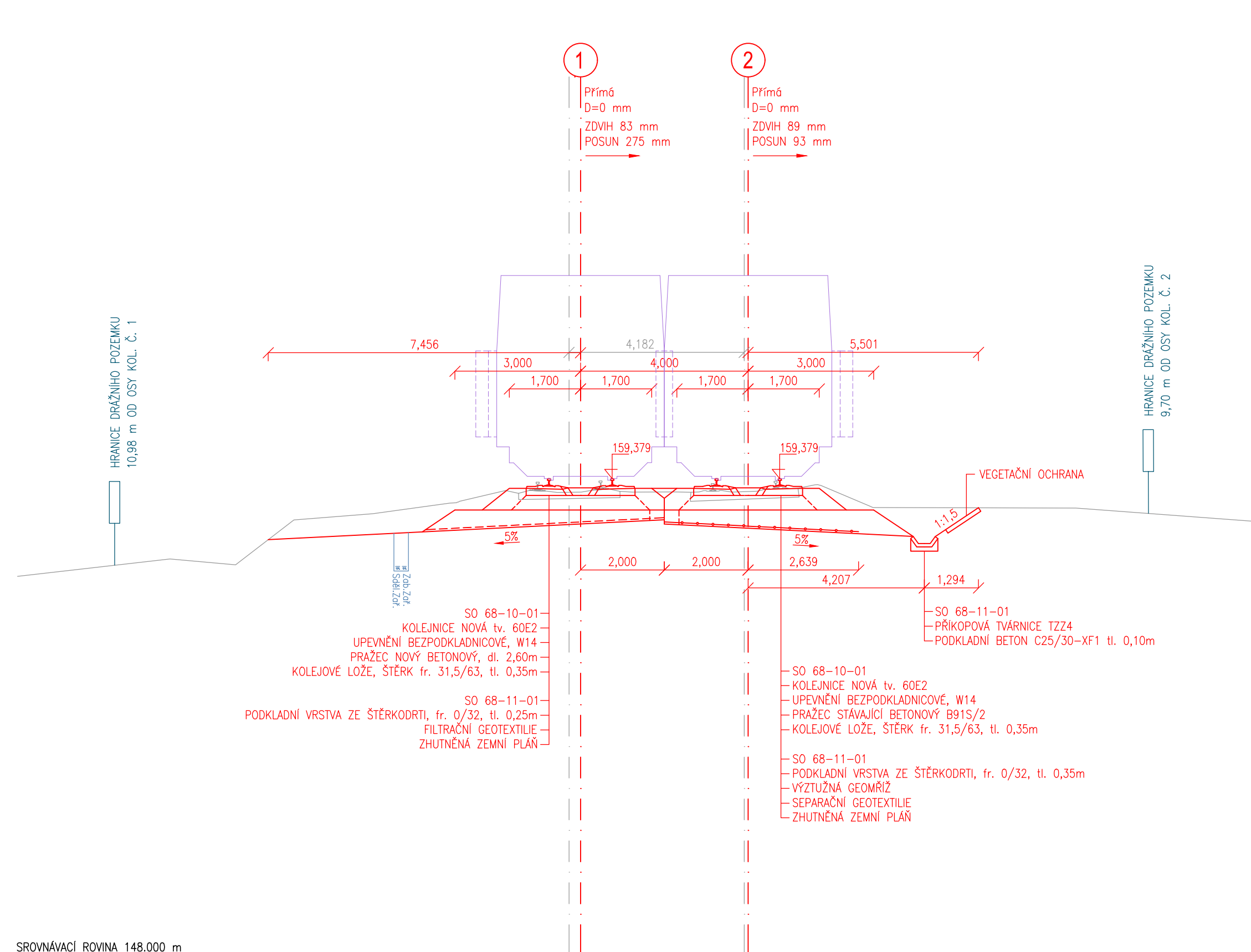
SROVNÁVACÍ ROVINA 148,000 m

PŘÍČNÝ ŘEZ v km 424,000



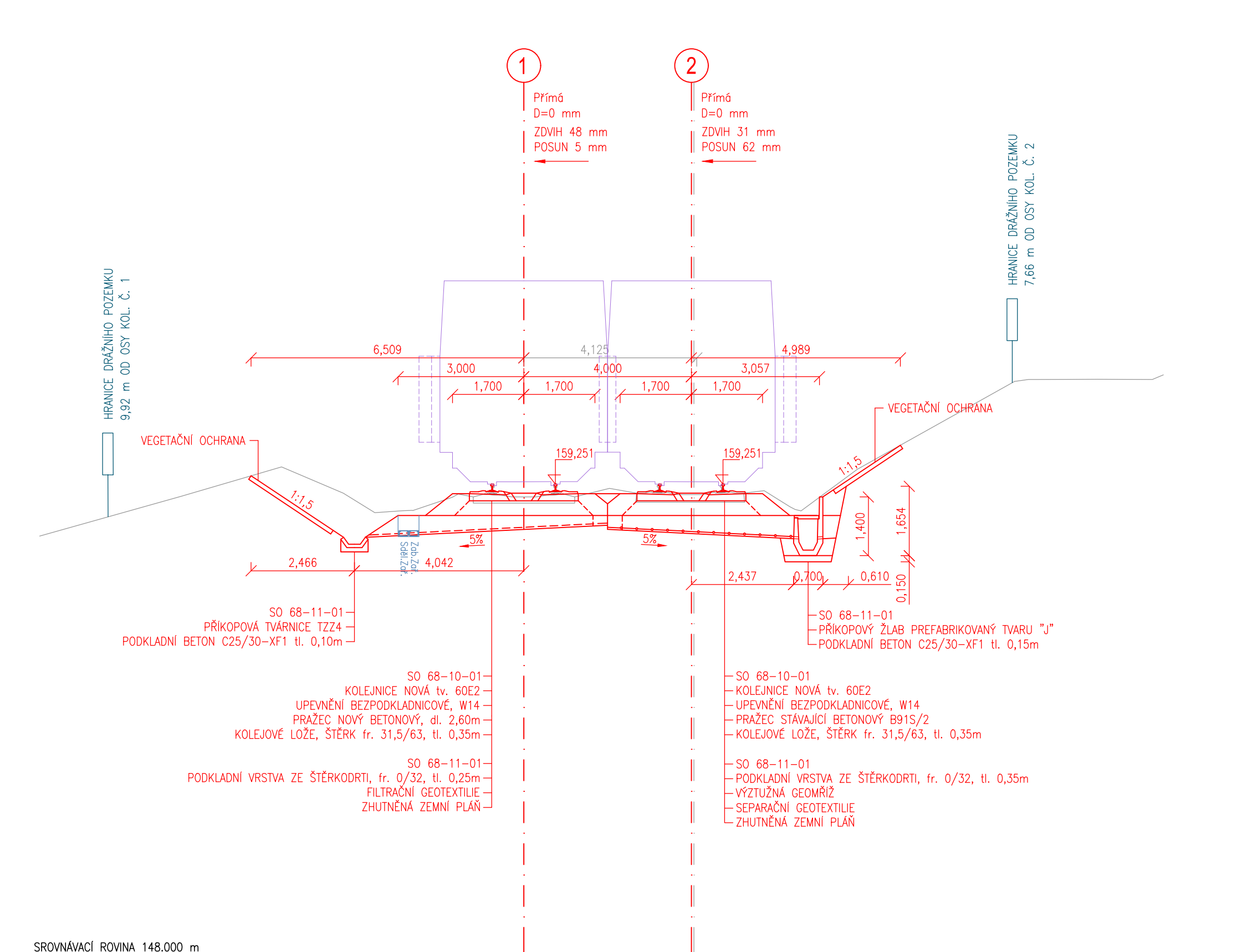
SROVNÁVACÍ ROVINA 148,000 m

PŘÍČNÝ ŘEZ v km 424,300



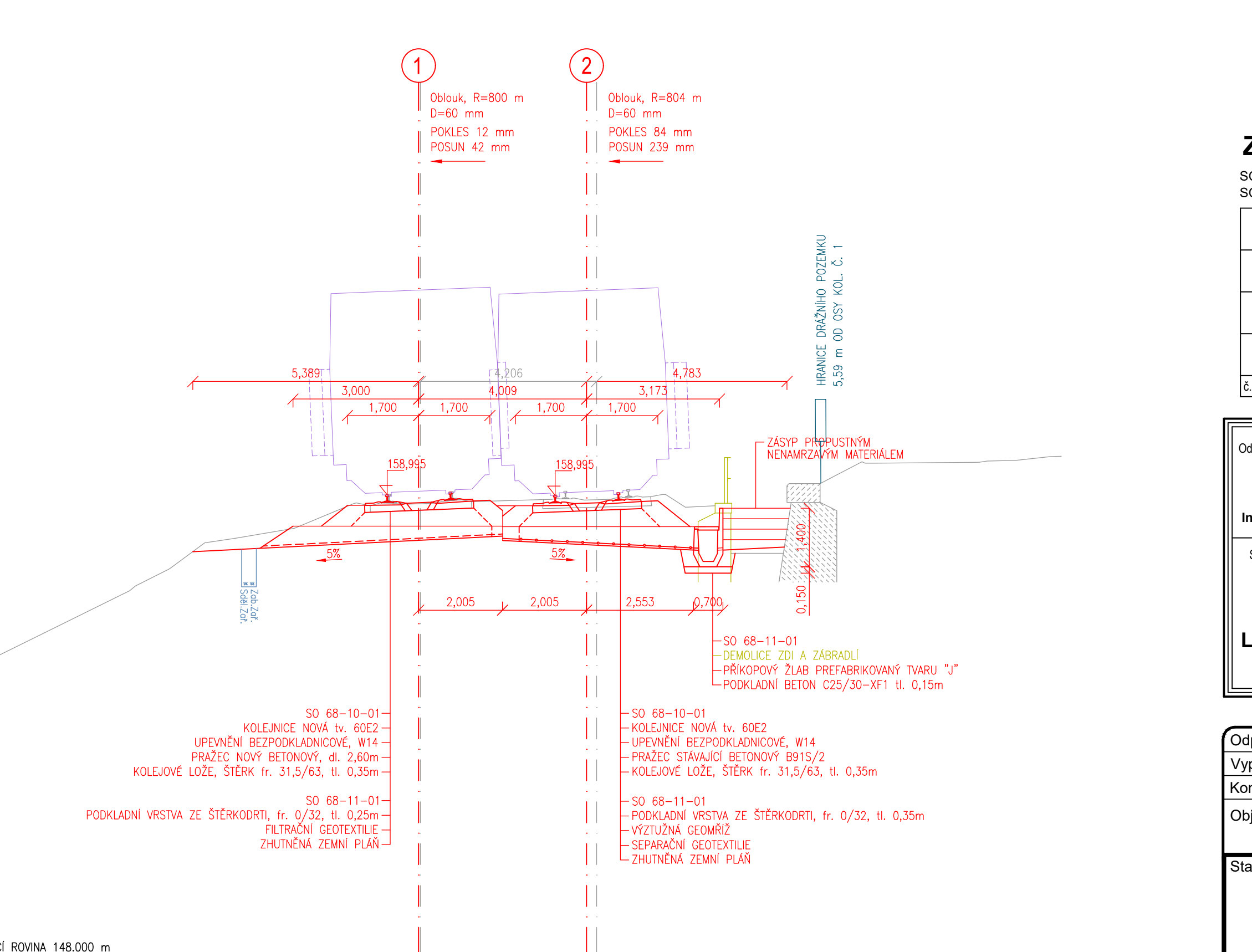
SROVNÁVACÍ ROVINA 148,000 m

PŘÍČNÝ ŘEZ v km 424,500



SROVNÁVACÍ ROVINA 148,000 m

PŘÍČNÝ ŘEZ v km 424,500



SROVNÁVACÍ ROVINA 148,000 m

Zpracování připomínek 02/2018

SO 68-10-01 Sebužín - Ústí n. L. Sřekov, železniční svršek
SO 68-11-01 Sebužín - Ústí n. L. Sřekov, železniční spodek

			číslo soupravy
2	01/2019	Změna kolejového řešení s ohledem na zavedení ETCS	Tomáš Jenčík
1	02/2018	Dokumentace po zpracování připomínek	Tomáš Jenčík
č. změny	datum	popis a zdůvodnění	podpis

Ing. David Růža	STRABAG	STRABAG Rail a.s. Železničářská 1385/29 400 03 Ústí nad Labem - Sřekov tel.: +420 475 300 111 e-mail: projekt.ul@strabag.com
Stavba	Investor:	SZDC Správa železniční dopravní cesty
Optimalizace traťového úseku Litoměřice d.n. (včetně) - Ústí n.L. Sřekov (mimo)		
Stupeň	PD	
Datum	01 / 2019	

Ing. Miroslav Novák	Ing. Miroslav Novák	PROGI SPOL. S R. O. s.r.o.
Tomáš Jenčík	Ing. Miroslav Novák	Zukovova 79/60, 400 03 Ústí nad Labem projekce@progi.cz Tel: 411 188 004
Objednatel: Správa železniční dopravní cesty, státní organizace Stavební správa západ, Sokolovská 278/1955, 190 00 Praha 9		
Stavba:	Číslo projektu:	02 / 2017
Optimalizace traťového úseku Litoměřice d.n. (včetně) - Ústí n.L. Sřekov (mimo)	Datum:	01 / 2019
	Stupeň:	PD
	Měřítko:	1 : 100
PŘÍČNÉ ŘEZY km 423,900 - km 424,500	Část:	E.1.1
	Číslo výkresu:	4.25